



LE SEUL ET UNIQUE

COLLECTION DE SPAS







# JACUZZI® UNE MARQUE EMBLÉMATIQUE


Légitime pour sa performance, sa fiabilité et la facilité d'utilisation de ses produits, Jacuzzi® est la référence à laquelle tous les spas se mesurent. Bien sûr, plusieurs tentatives d'imitation par d'autres fournisseurs sont une sorte de compliment à Jacuzzi®, mais seulement cette dernière, avec ses 60 années d'innovation, peut concevoir et produire des spas à la hauteur de normes extrêmement exigeantes.




Spas



Bains



Douches



Spas de nage



Saunas



Commercial

Les produits de marque Jacuzzi® sont fabriqués dans cinq pays, ils sont appréciés par des consommateurs dans plus de cent pays à travers le monde et donnent du travail à des milliers de personnes.

Fort de plusieurs décennies d'innovation, de conception, de performance et de facilité d'utilisation, la marque Jacuzzi® inspire confiance à des millions de consommateurs.

# HÉRITAGE

Au moment où les sept frères Jacuzzi ont immigré aux États-Unis, ils ne se doutaient pas que la pompe qu'ils avaient conçue pour soigner un enfant révolutionnerait l'hydrothérapie à la maison. Et alors que cette invention thérapeutique ne devait servir qu'à améliorer le bien-être d'un enfant malade, elle a été le point de départ de toute une industrie.

NOUS CÉLÉBRONS  
**60**  
ANS  
D'HYDROTHERAPIE



La famille Jacuzzi a quitté l'Italie pour s'installer aux États-Unis où elle a transformé les secteurs de l'aviation et de l'agriculture.

C'est lorsque Ken Jacuzzi, alors âgé de 2 ans, a reçu un diagnostic d'arthrite rhumatoïde, que son père a créé une pompe de massage portative pour faire bénéficier son fils des bienfaits de l'hydrothérapie et ainsi soulager ses douleurs.



Le nom Jacuzzi a vite été connu du public, notamment grâce aux multiples mentions qui ont été faites à l'émission *Queen for a Day*, diffusée durant la journée sur une chaîne nationale et attirant pas moins de 20 millions de téléspectateurs. La marque Jacuzzi® a ainsi connu un succès instantané.

Au fil des ans, la marque Jacuzzi® a obtenu plus de 700 brevets qui constituent le fondement de ses capacités d'hydrothérapie, lesquelles sont inégalées. Ces brevets ont également permis des avancées en matière d'ingénierie et de conception de jets, dont la création du système SmartTub®.




















Avec comme principe fondateur la santé et le bien-être et en mettant l'accent sur la recherche et l'innovation, Jacuzzi® continue de concevoir des produits qui améliorent la vie tant des athlètes les plus performants que de monsieur et madame Tout-le-Monde, et elle est encore considérée comme le chef de file de l'industrie et la marque de spas la plus reconnue au monde.




# PERFORMANCE

Les produits de qualité supérieure Jacuzzi® répondent aux besoins des athlètes et des équipes professionnelles qui sont déterminés à maintenir et à améliorer leur qualité de vie, et ce, tant au cours de leur carrière active qu'après celle-ci, grâce aux effets de l'hydrothérapie. Que vous soyez un athlète professionnel ou un simple amateur, les produits Jacuzzi® vous aident à mieux récupérer, à relaxer et à performer, en utilisant les propriétés naturelles de l'eau pour le bien-être de votre corps et de votre esprit.

La marque Jacuzzi® est la fière partenaire d'équipes professionnelles et d'athlètes pratiquant des sports d'endurance partout dans le monde.

|                                                                                                                      |                                                                                                                     |                                                                                     |                                                                                                                                  |                                                                                                                                                                                                                                                                   |
|----------------------------------------------------------------------------------------------------------------------|---------------------------------------------------------------------------------------------------------------------|-------------------------------------------------------------------------------------|----------------------------------------------------------------------------------------------------------------------------------|-------------------------------------------------------------------------------------------------------------------------------------------------------------------------------------------------------------------------------------------------------------------|
|                                   |                                  |  |                                              |                                                                                                                                                                              |
| <b>JANET EVANS</b><br>Athlète olympique et championne du monde en nage libre                                         | <b>MIKE ERUZIONE</b><br>Capitaine de l'équipe de hockey ayant remporté la médaille d'or aux Olympiques d'hiver 1980 | <b>AMY PURDY</b><br>Planchiste paralympique                                         | <b>TRACE WORTHINGTON</b><br>Deux fois athlète olympique et nommé au temple américain de la renommée du ski et du surf des neiges | <b>MELISSA STOCKWELL</b><br>Athlète paralympique et ancien officier de l'armée américaine                                                                                                                                                                         |
|                                   |                                  |  |                                              |                                                                                                                                                                              |
| <b>MATT GREVERS</b><br>6 fois médaillé d'or olympique et champion du monde de natation                               | <b>JOEY MANTIA</b><br>Athlète olympique et champion mondial en patinage de vitesse                                  | <b>THURL BAILEY</b><br>Joueur retraité de la NBA et conférencier motivateur         | <b>STEVE NYMAN</b><br>Skieur olympique et en coupe du monde                                                                      | <b>TIM JITLOFF</b><br>Deux fois athlète olympique et membre de l'équipe américaine de ski                                                                                                                                                                         |
|                                   |                                  |  |                                              |    |
| <b>EDWARD BAXTER</b><br>Nageur champion des jeux de la jeunesse du Commonwealth et détenteur d'un record britannique | <b>KIMBERLEY MORRISON</b><br>Championne en triathlon et en Ironman                                                  | <b>JASON LINDSAY</b><br>Entraîneur professionnel                                    | <b>CYDNEY CLANTON</b><br>Pro de la LPGA                                                                                          |                                                                                                                                                                                                                                                                   |





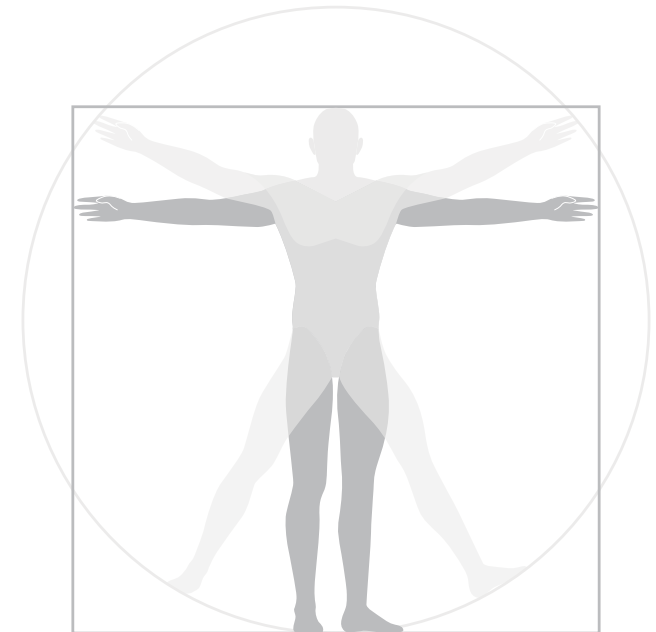
# HYDROMASSAGE

Parfois, certains de nos petits rituels quotidiens préférés sont plus bénéfiques qu'on le croit. Établir une routine régulière d'hydromassage est aussi simple que de profiter d'une bonne tasse de café; cette habitude de vous laisser flotter dans l'eau chaude pendant une séance d'hydromassage vous permet d'être moins stressé, de réduire vos douleurs lombaires, d'améliorer la qualité de votre sommeil, de mieux récupérer après un entraînement et de soulager le syndrome des jambes sans repos, les crampes, l'arthrite et la fibromyalgie, tout en augmentant votre sentiment de bien-être.




## MASSAGE PERSONNALISÉ

Pour vous assurer un massage optimal, nos spas sont conçus en fonction des dimensions moyennes de 90 % de la population.



DIMENSIONS ANTHROPOMÉTRIQUES



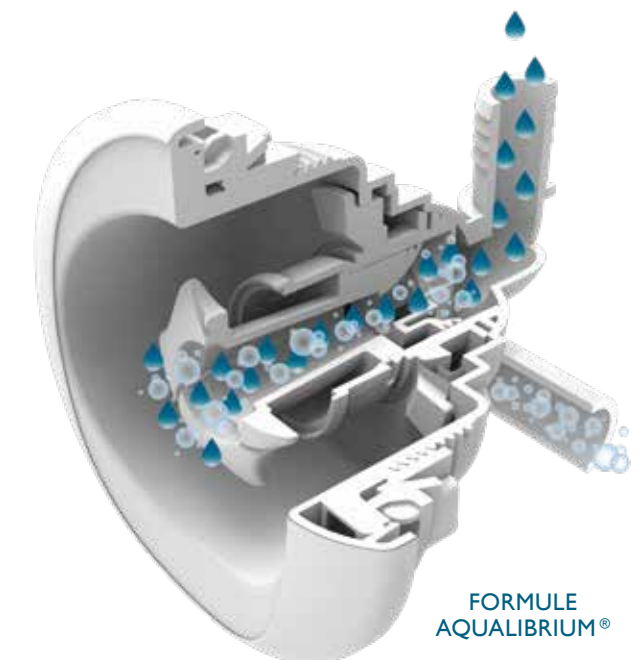
CONFIGURATION DES JETS EN FONCTION DE LA STRUCTURE MUSCULAIRE

## SIÈGES ERGONOMIQUES

Les sièges sont conçus pour épouser les formes du corps et leurs jets encastrés sont positionnés pour correspondre parfaitement au positionnement des structures musculaires du corps humain, offrant ainsi une expérience de massage tout confort de qualité supérieure pour la majorité des morphologies.

## ÉQUILIBRE PARFAIT

Grâce à la formule Aqualibrium®, chaque jet est calibré séparément pour assurer un équilibre parfait entre l'air et l'eau, puis on lui attribue le meilleur ratio pompe/jet pour assurer une expérience ultime à chacun des sièges.



# #science



TABLE DE RÉFÉRENCE DES JETS JACUZZI® POWERPRO<sup>MC</sup> PAR COLLECTION

## TABLE DE RÉFÉRENCE DES JETS JACUZZI® POWERPRO<sup>MC</sup> PAR COLLECTION

Nos produits procurent un hydromassage réglable à grand débit et faible pression, pour une sensation qui n'a pas son pareil.

\*Les jets Jacuzzi® PowerPro<sup>MC</sup> sont offerts dans certains modèles des collections J-500<sup>MC</sup>, J-400<sup>MC</sup> et J-300<sup>MC</sup>. Les jets ne sont pas à l'échelle.



JACUZZI® POWERPRO<sup>MC</sup> MX

Reprenant la forme et le fonctionnement du premier jet créé par Jacuzzi®, ce jet offre un volume maximal avec un ratio air-eau élevé afin de masser énergiquement les muscles de la région lombaire.



GRAND JET FX JACUZZI® POWERPRO<sup>MC</sup>

Situé au milieu du dos, ce jet soulage les tensions et les raideurs musculaires, et son massage à action en spirale améliore la circulation sanguine.



JACUZZI® POWERPRO<sup>MC</sup> BX

Avec ses bulles réconfortantes et vivifiantes, il est idéal pour masser les mollets.



JACUZZI® POWERPRO<sup>MC</sup> RX

Procurant l'hydromassage le plus performant de la marque Jacuzzi®, le jet rotatif RX procure un soulagement réconfortant au dos et aux épaules.



JACUZZI® POWERPRO<sup>MC</sup> PX

Idéal pour les groupes de petits muscles des poignets, des mains et des jambes, il procure un massage à impulsions tout en douceur, et son débit peut être ajusté.



JACUZZI® POWERPRO<sup>MC</sup> FX DIRECTIONNEL

Conçu pour soulager les tensions musculaires et améliorer la circulation sanguine, ce jet avec action en spirale procure un massage énergétique au niveau des hanches.



### SIÈGE THÉRAPEUTIQUE FX

Ce siège est doté de jets tourbillonnants réglables générant un puissant courant d'eau et d'air, lequel procure un massage **de tout le cou, des épaules et du dos** pour soulager les douleurs chroniques et les muscles endoloris.



### SIÈGE THÉRAPEUTIQUE RX

Procurant l'hydromassage le plus performant de la marque Jacuzzi®, ce siège doté de jets rotatifs RX procure un **soulagement réconfortant au dos et au cou**.



### SIÈGE THÉRAPEUTIQUE AVEC JETS MX

Reconnu comme étant le jet Jacuzzi® original, le jet MX procure un massage à débit maximum et à faible pression pour la **région lombaire**.



### SIÈGE ALLONGÉ PROAIR<sup>MC</sup>

Ce siège procure une **expérience** de détente **sur l'ensemble du corps** en réduisant les tensions des épaules jusqu'au bout des pieds grâce à des jets bien ciblés, à des jets pulsés rotatifs FX ainsi qu'à des jets à bulles BX exclusifs.





# TRAITEMENT DE L'EAU

Nous avons combiné les technologies de l'ozone et de la lumière UV-C pour vous procurer le plus puissant système de filtration de l'eau disponible tout en vous donnant le choix entre le chlore ou le brome dans une approche simplifiée et sans tracas du traitement de l'eau.

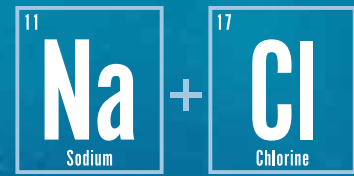
## SYSTÈME UV-C



- Une technologie inspirée de la nature éliminant les agents pathogènes
- Elle fonctionne avec le chlore traditionnel ou le désinfectant au brome pour les peaux plus sensibles
- C'est la même technologie que celle utilisée pour l'eau potable, l'eau embouteillée, les aquariums et les hôpitaux

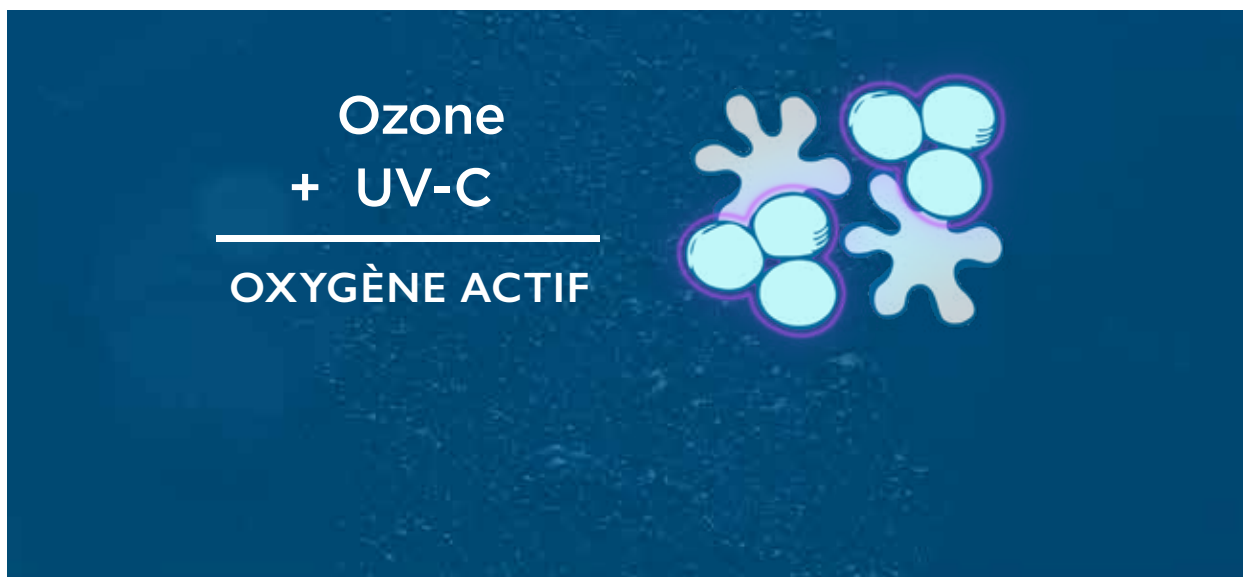
VS

## SYSTÈME AU SEL



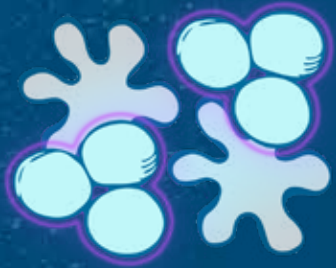
- Utilise des réactions chimiques pour produire du chlore à partir du sel à des doses préétablies
- Rend l'eau douce et soyeuse
- Peut corroder les équipements

### NOTRE APPROCHE SIMPLIFIÉE ET SANS TRACAS DU TRAITEMENT DE L'EAU



Ozone + UV-C

---

OXYGÈNE ACTIF 

## SYSTÈME DE TRAITEMENT DE L'EAU CLEARRAY ACTIVE OXYGEN<sup>MC</sup>

La technologie CLEARRAY Active Oxygen<sup>MC</sup> met à profit la puissance de l'air et de la lumière; elle est plus efficace et garde votre eau propre plus longtemps. Ce processus évolué d'oxydation élimine les contaminants et les pathogènes trouvés dans l'eau.

Une petite dose d'ozone est injectée dans l'eau du spa et y est bien mélangée. L'eau ozonisée est ensuite exposée à la lumière UV-C pour accroître l'énergie de ses molécules. Lorsque l'eau ozonisée est traitée à la lumière UV-C, de l'oxygène actif est libéré par une réaction naturelle appelée oxydation avancée.

L'oxygène actif puissant nettoie l'eau en éliminant les contaminants et les pathogènes. Cette eau propre et claire est ensuite retournée dans le spa où elle continue à nettoyer l'eau en stimulant la biodégradation des contaminants qui pourront ensuite être éliminés par les filtres.

## TRAITEMENT DE L'EAU EN CINQ ÉTAPES\*

### ÉTAPES 1 et 2

Le déversoir de surface et le sac ProCatch<sup>MC</sup> nettoient la surface de l'eau et en éliminent les gros débris.

### ÉTAPE 3

Le filtre ProClarity<sup>®</sup> de la pompe de circulation ProStream<sup>MC</sup> rend rapidement l'eau propre et étincelante en captant les minuscules débris et particules que les filtres précédents auraient laissé passer.

### ÉTAPE 4

Les pompes de circulation ProStream<sup>MC</sup> font passer l'eau par un filtre ProClear<sup>®</sup> qui garde l'eau claire même lorsque les jets ne fonctionnent pas.

### ÉTAPE 5

Le filtre ProClear<sup>®</sup> fonctionne avec la pompe d'hydromassage de votre spa pour enlever les petites et les grosses particules, pour une eau des plus propres.

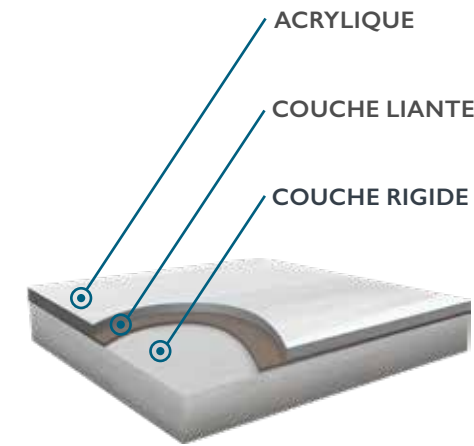
Tous les modèles en acrylique de chacune de ces collections utilisent la technologie CLEARRAY Active Oxygen<sup>MC</sup> et un traitement de l'eau en plusieurs étapes.

\* Le nombre d'étapes de traitement de l'eau peut varier selon la collection.



# QUALITÉ

La qualité d'un produit est le résultat direct de la qualité des gens, des processus et des composants servant à le produire. Les spas Jacuzzi® sont avantagés par une conception supérieure utilisant les meilleurs matériaux, dignes d'un produit de qualité supérieure.




### Coquille ProFusion<sup>MC</sup>

Trois couches de matériaux forment une coquille solide résistant aux égratignures



### Isolation complète en mousse

Une barrière pour l'air, l'humidité et les sons qui maximise l'efficacité énergétique



### Jets Jacuzzi® PowerPro<sup>MC</sup>

La formule Aqualibrium® assure un équilibre parfait entre l'air et l'eau en utilisant l'effet Venturi (pression des fluides)

### Couvercle ProLast<sup>MC</sup> de qualité supérieure

Ajustés sur mesure pour emprisonner la chaleur, pour améliorer l'efficacité énergétique et pour augmenter la sécurité et 25 % plus léger que le vinyle, en facilitant l'opération



### Jets Jacuzzi® PowerPro<sup>MC</sup>

Hydromassage avec une pression équilibrée pour la meilleure des sensations

### Coquille ProFusion<sup>MC</sup>

Trois couches pour une coquille solide, résistante aux égratignures

### Cycle de filtration programmable

Ajustez le réglage en fonction des données de consommation d'énergie transmises au moyen de votre application SmartTub®

### Tuyauterie conçue pour la performance

Ratio pompe/jet précis optimisé pour une pression d'eau optimale à chacun des sièges

### Aucun outil nécessaire pour enlever les composants du cabinet

Cabinet synthétique de grande qualité, résistant aux rayons UV et permettant un accès facile à toutes les composantes de votre spa

### Isolation complète en mousse

Emprisonne la chaleur, absorbe le bruit et soutient la tuyauterie

### Base en prépolymère<sup>MC</sup> durable

Étanche aux conditions météo et à l'humidité et facilité d'installation

Les caractéristiques peuvent varier selon la collection




# INNOVATION

Grâce à une application sur votre appareil intelligent, vous pouvez bénéficier des caractéristiques de la nouvelle génération de spas. Le système exclusif SmartTub® est conçu pour vous permettre de relaxer encore plus et de mieux récupérer tout en maximisant vos économies d'énergie. L'utilisation et l'entretien de votre spa Jacuzzi® seront plus simples que jamais.

Alexa,  
demande à  
mon spa  
de débiter  
mon massage

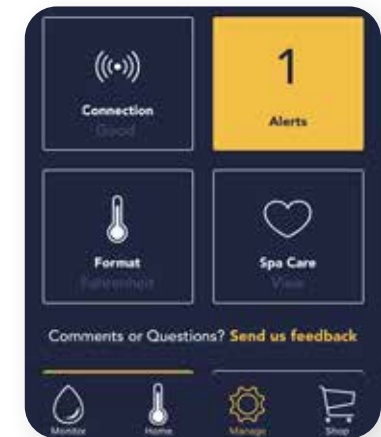


## LE CONTRÔLE SIMPLIFIÉ DE VOTRE SPA DU BOUT DE VOS DOIGTS



### PERSONNALISEZ VOS RÉGLAGES

- Contrôlez vos économies d'énergie et les paramètres de filtration
- Modifiez la température, l'éclairage et les jets
- Gérez le spa de votre résidence secondaire




### TÉLÉSURVEILLANCE

- Transmet en temps réel des alertes et des diagnostics à votre distributeur
- Produit des rapports sur la consommation d'énergie
- Relais des avis de panne de courant



### SIMPLICITÉ D'UTILISATION

- Toujours branché à l'aide d'un service cellulaire
- Faites démarrer votre spa avec un dispositif Smart Home
- Accédez à des conseils personnalisés et à des vidéos de formation
- Magasinez des accessoires et des produits d'entretien de l'eau



Le système SmartTub® se sert de communications par réseau cellulaire et nécessite donc un service cellulaire de notre fournisseur partenaire dans votre secteur. Consultez notre site web pour plus de détails.

\*Un abonnement est nécessaire à partir du début de la deuxième année suivant l'achat.

\*\*Les estimations sont calculées à partir des lectures d'un senseur et ne seront pas nécessairement en parfait accord avec les mesures effectuées par votre fournisseur d'électricité. Consultez ce dernier pour plus de détails sur votre consommation électrique.

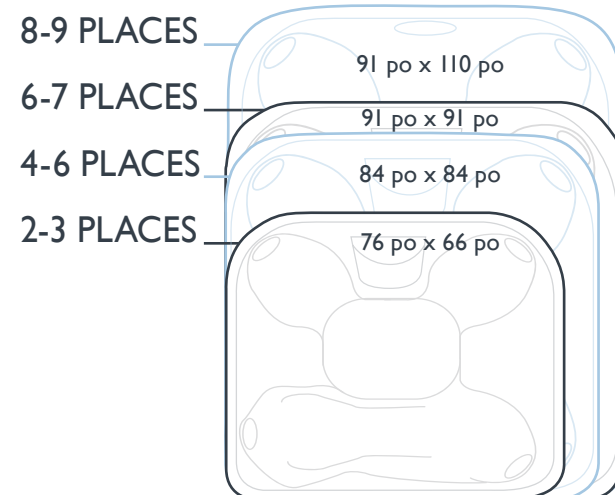
Apprenez-en plus en consultant le lien [JacuzziSmartTub.com](http://JacuzziSmartTub.com)



# CHOIX D'UN MODÈLE

## 1. CHOISISSEZ LA GRANDEUR DE VOTRE SPA ET LES OPTIONS D'HYDROMASSAGE

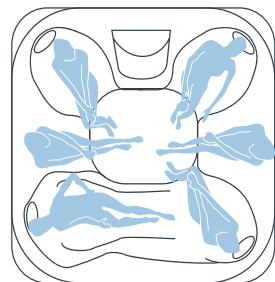
Une perception erronée fréquemment observée à propos de la grandeur d'un spa est que vous êtes limité à des modèles disposant de moins de choix de sièges lorsque l'espace dans votre cour est restreint. La bonne nouvelle est qu'un spa avec un nombre supérieur de combinaisons de massages demande une empreinte au sol à peine plus grande, parfois de quelques pouces seulement.



## 2. SIÈGE DE TYPE CHAISE LONGUE OU SIÈGE OUVERT

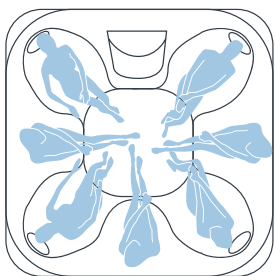
### SIÈGES ALLONGÉS

Un siège allongé offre une option de massage sur tout le corps et permet une expérience plus intime.



### SIÈGES OUVERTS

Un siège ouvert offre plus d'options de massages et favorise les communications avec les autres utilisateurs du spa.



## 3. TROUVEZ QUELLE EST LA MEILLEURE COLLECTION POUR VOUS





J-400<sup>MC</sup>  
COLLECTION  
DESIGNER





# J-400<sup>MC</sup>

## COLLECTION DESIGNER

### CARACTÉRISTIQUES :

- Rebord surélevé distinctif
- Cabinet ProFinish<sup>MC</sup>
- Commande ProTouch<sup>MC</sup>
- Jets Jacuzzi® PowerPro<sup>MC</sup>
- Jets spécialisés Jacuzzi® PowerPro<sup>MC</sup> FX-D, RX et PX
- Système CLEARRAY Active Oxygen<sup>MC</sup>
- Système CLEARRAY® sur demande
- Traitement de l'eau en cinq étapes
- Pompe de circulation ProStream<sup>MC</sup>
- Base flottante en prépolymère<sup>MC</sup>
- Enlèvement sans outils des composantes du cabinet
- Système de drainage rapide
- Cascade d'eau éclairée
- Éclairage à DEL de qualité supérieure
- Appuie-tête ajustable
- Porte-gobelets illuminés
- Voyant indiquant l'état de fonctionnement
- Couvercle ProLast<sup>MC</sup>
- Éclairage extérieur

### CARACTÉRISTIQUES OPTIONNELLES :

- Compatibilité avec SmartTub®
- Couvercle ProLast<sup>MC</sup> Extreme pour spas extérieurs
- Isolation SmartSeal®
- Chaîne Stéréo BLUEWAVE®
  - Haut-parleurs de qualité supérieure
  - Caisson d'extrêmes-graves avec amplificateur



### PERFORMANCE

- Offrant jusqu'à neuf jets Jacuzzi® PowerPro<sup>MC</sup> distincts pour un hydromassage plus complet, y compris le jet à impulsions Jacuzzi® PowerPro<sup>MC</sup> PX, le jet rotatif Jacuzzi® PowerPro<sup>MC</sup> RX et le puissant jet Jacuzzi® PowerPro<sup>MC</sup> MX
- Comprend un nombre supérieur de jets rotatifs Jacuzzi® PowerPro<sup>MC</sup> RX haut de gamme
- Équipés du plus grand nombre d'ampoules à DEL intégrées afin d'illuminer le spa à la surface de l'eau et sous l'eau. Les manettes lumineuses du contrôle de dérivation servent également de porte-gobelets sur certains modèles



### DESIGN

- Doté d'un rebord design surélevé offrant également une protection des éléments.
- Intègre un écran tactile doté d'une interface simplifiant l'utilisation du spa et son entretien
- Comprend une magnifique cascade d'eau surélevée et rétroéclairée, d'où l'eau coule sur votre cou et votre dos avec un effet impressionnant



### FACILITÉ D'UTILISATION

- Opère avec le nombre maximum de processus de filtrage et traite l'eau du spa seulement lorsque nécessaire grâce au système CLEARRAY® sur demande
- Entretien facile avec l'enlèvement sans outils des composantes du cabinet
- Compatible avec l'application SmartTub® pour un meilleur entretien de votre spa, un soutien accru, des conseils personnalisés et des vidéos de formation



TABLE DE RÉFÉRENCE DES JETS JACUZZI® POWERPRO<sup>MC</sup> PAR COLLECTION



### J-495<sup>MC</sup>

8 - 9 PLACES

**DIMENSIONS\***  
91 po x 110 po x 37,5 po - 43,5 po à l'arrière  
231 cm x 279 cm x 95 cm - 111 cm à l'arrière

**POIDS VIDE**  
1 091 lb (495 kg)

**POIDS TOTAL PLEIN**  
5 261 lb (2 386 kg)

**VOLUME MOYEN DU SPA**  
500 gal. US (1 893 litres)

**ALIMENTATION ÉLECTRIQUE**  
240VAC 60Hz 50A/60A  
230VAC 50Hz 1x32A

**NOMBRE TOTAL DE JETS SELON LE TYPE :**



Coût mensuel estimé avec SmartSeal®  
21,10 \$ 13,39 \$



### J-485<sup>MC</sup>

6 - 7 PLACES

**DIMENSIONS\***  
91 po x 91 po x 37,5 po - 43,5 po à l'arrière  
231 cm x 231 cm x 95 cm - 111 cm à l'arrière

**POIDS VIDE**  
916 lb (415,5 kg)

**POIDS TOTAL PLEIN**  
5 336 lb (2 420 kg)

**VOLUME MOYEN DU SPA**  
435 gal. US (1 647 litres)

**ALIMENTATION ÉLECTRIQUE**  
240VAC 60Hz 30A/50A/60A  
230VAC 50Hz 20A (requiert 2 disjoncteurs)

**NOMBRE TOTAL DE JETS SELON LE TYPE :**



Coût mensuel estimé avec SmartSeal®  
17,50 \$ 14,11 \$



### J-475<sup>MC</sup> SIÈGE ALLONGÉ

6-7 PLACES

**DIMENSIONS\***  
91 po x 91 po x 37,5 po - 43,5 po à l'arrière  
231 cm x 231 cm x 95 cm - 111 cm à l'arrière

**POIDS VIDE**  
925 lb (419,5 kg)

**POIDS TOTAL PLEIN**  
5 387 lb (2 444 kg)

**VOLUME MOYEN DU SPA**  
440 gal. US (1 666 litres)


**ALIMENTATION ÉLECTRIQUE**  
240VAC 60Hz 30A/50A/60A  
230VAC 50Hz 20A (requiert 2 disjoncteurs)

**NOMBRE TOTAL DE JETS SELON LE TYPE :**



Coût mensuel estimé avec SmartSeal®  
18,94 \$ 12,53 \$

### ACRYLIQUE - CHOIX DE COULEURS



### CABINET PROFINISH<sup>MC</sup>



### COUVERCLE PROLAST<sup>MC</sup>



### J-445<sup>MC</sup>

6 PLACES

**DIMENSIONS\***  
84 po x 84 po x 37,5 po - 43,5 po à l'arrière  
214 cm x 214 cm x 95 cm - 111 cm à l'arrière

**POIDS VIDE**  
855 lb (388 kg)

**POIDS TOTAL PLEIN**  
4 525 lb (2 052 kg)

**VOLUME MOYEN DU SPA**  
440 gal. US (1 666 litres)

**ALIMENTATION ÉLECTRIQUE**  
240VAC 60Hz 30A/50A/60A  
230VAC 50Hz 20A (requiert 2 disjoncteurs)

**NOMBRE TOTAL DE JETS SELON LE TYPE :**



Coût mensuel estimé avec SmartSeal®  
16,63 \$ 14,69 \$



### J-435<sup>MC</sup> SIÈGE ALLONGÉ

5 - 6 PLACES

**DIMENSIONS\***  
84 po x 84 po x 37,5 po - 43,5 po à l'arrière  
214 cm x 214 cm x 95 cm - 111 cm à l'arrière

**POIDS VIDE**  
822 lb (373 kg)

**POIDS TOTAL PLEIN**  
4 492 lb (2 037 kg)

**VOLUME MOYEN DU SPA**  
360 gal. US (1 363 litres)

**ALIMENTATION ÉLECTRIQUE**  
240VAC 60Hz 30A/50A/60A  
230VAC 50Hz 20A (requiert 2 disjoncteurs)

**NOMBRE TOTAL DE JETS SELON LE TYPE :**



Coût mensuel estimé avec SmartSeal®  
15,77 \$ 11,09 \$

Remarque : les options de couleur peuvent varier selon le modèle. Voir votre distributeur pour plus de détails.  
\*Les dimensions des spas sont indiquées comme suit : longueur x largeur x hauteur



J-300<sup>MC</sup>  
COLLECTION  
CONFORT





# J-300<sup>MC</sup>

## COLLECTION CONFORT

### CARACTÉRISTIQUES :

- Jets Jacuzzi® PowerPro<sup>MC</sup>
- Jets spécialisés Jacuzzi® PowerPro<sup>MC</sup> BX et FX-L
- Cabinet ProFinish<sup>MC</sup>
- Commandes éclairées
- Système CLEARRAY Active Oxygen<sup>MC</sup>
- Système CLEARRAY® sur demande
- Système de traitement de l'eau en quatre étapes
- Pompe de circulation ProStream<sup>MC</sup>
- Base flottante en prépolymère<sup>MC</sup>
- Enlèvement sans outils des composantes du cabinet
- Cascade d'eau éclairée
- Éclairage à DEL ProLite<sup>MC</sup>
- Appuie-tête massant HydroSoothe<sup>MC</sup>
- Porte-gobelets illuminés
- Couvercle ProLast<sup>MC</sup>


### CARACTÉRISTIQUES OPTIONNELLES :

- Compatibilité avec SmartTub®
- Couvercle ProLast<sup>MC</sup> Extreme pour spas extérieurs
- Filtre ProClarity® de la pompe de circulation
- Isolation SmartSeal®
- Éclairage extérieur
- Chaîne Stéréo BLUEWAVE®
  - Haut-Parleurs standards
  - Caisson d'extrêmes graves



### PERFORMANCE

- Jusqu'à 8 variétés de jets Jacuzzi® PowerPro<sup>MC</sup> vous procurent un hydromassage supérieur
- Comprend le jet à bulles Jacuzzi® PowerPro<sup>MC</sup> BX exclusif à la Collection J-300<sup>MC</sup>
- Retire les débris de l'eau avec le filtre ProClear®



### DESIGN

- Les sièges ergonomiques améliorent le confort
- Incorpore plus d'ampoules à DEL éclairant le spa à la surface de l'eau et sous l'eau
- Comprend l'incomparable appuie-tête massant HydroSoothe<sup>MC</sup> pour vous masser la tête et le cou, ainsi qu'une cascade d'eau coulant sur le cou et les épaules sans créer d'éclaboussures



### FACILITÉ D'UTILISATION

- Le système CLEARRAY® sur demande nettoie l'eau rapidement
- Entretien facile avec l'enlèvement sans outils des composantes du cabinet
- Le panneau de commande illuminé et les boutons rétroéclairés facilitent l'utilisation du spa et son entretien
- Compatible avec l'application SmartTub® pour un meilleur entretien de votre spa, un soutien accru, des conseils personnalisés et des vidéos de formation



TABLE DE RÉFÉRENCE DES JETS JACUZZI® POWERPRO<sup>MC</sup> PAR COLLECTION



J-385<sup>MC</sup>

6 - 7 PLACES

**DIMENSIONS\***  
91 po x 91 po x 38 po  
231 cm x 231 cm x 97 cm

**POIDS VIDE**  
850 lb (386 kg)

**POIDS TOTAL PLEIN**  
5 771 lb (2 618 kg)

**VOLUME MOYEN DU SPA**  
460 gal. US (1 741 litres)

**ALIMENTATION ÉLECTRIQUE**  
240VAC 60Hz 40A/50A/60A  
230VAC 50Hz 17A/13A

**NOMBRE TOTAL DE JETS SELON LE TYPE :**



Coût mensuel estimé 15,91 \$ avec SmartSeal® 12,96 \$



J-375<sup>MC</sup> SIÈGE ALLONGÉ

5 - 6 PLACES

**DIMENSIONS\***  
91 po x 91 po x 38 po  
231 cm x 231 cm x 97 cm

**POIDS VIDE**  
830 lb (377 kg)

**POIDS TOTAL PLEIN**  
5,667 lb (2 571 kg)

**VOLUME MOYEN DU SPA**  
445 gal. US (1 685 litres)

**ALIMENTATION ÉLECTRIQUE**  
240VAC 60Hz 40A/50A/60A  
230VAC 50Hz 17A/13A

**NOMBRE TOTAL DE JETS SELON LE TYPE :**



Coût mensuel estimé 17,14 \$ avec SmartSeal® 13,25 \$



J-365<sup>MC</sup>

6 - 7 PLACES

**DIMENSIONS\***  
84 po x 91 po x 38 po  
213 cm x 231 cm x 97 cm

**POIDS VIDE**  
805 lb (365 kg)

**POIDS TOTAL PLEIN**  
4,975 lb (2 257 kg)

**VOLUME MOYEN DU SPA**  
395 gal. US (1 495 litres)

**ALIMENTATION ÉLECTRIQUE**  
240VAC 60Hz 40A/50A/60A  
230VAC 50Hz 17A/13A

**NOMBRE TOTAL DE JETS SELON LE TYPE :**



Coût mensuel estimé 15,62 \$ avec SmartSeal® 11,74 \$



J-355<sup>MC</sup> SIÈGE ALLONGÉ

5 - 6 PLACES

**DIMENSIONS\***  
84 po x 91 po x 38 po  
213 cm x 231 cm x 97 cm

**POIDS VIDE**  
813 lb (369 kg)

**POIDS TOTAL PLEIN**  
4 900 lb (2 223 kg)

**VOLUME MOYEN DU SPA**  
360 gal. US (1 363 litres)

**ALIMENTATION ÉLECTRIQUE**  
240VAC 60Hz 40A/50A/60A  
230VAC 50Hz 17A/13A

**NOMBRE TOTAL DE JETS SELON LE TYPE :**



Coût mensuel estimé 15,77 \$ avec SmartSeal® 12,17 \$



J-345<sup>MC</sup>

6 - 7 PLACES

**DIMENSIONS\***  
84 po x 84 po x 36 po  
213 cm x 213 cm x 92 cm

**POIDS VIDE**  
777 lb (352 kg)

**POIDS TOTAL PLEIN**  
4 488 lb (2 036 kg)

**VOLUME MOYEN DU SPA**  
345 gal. US (1 306 litres)

**ALIMENTATION ÉLECTRIQUE**  
240VAC 60Hz 40A/50A/60A  
230VAC 50Hz 17A/13A

**NOMBRE TOTAL DE JETS SELON LE TYPE :**



Coût mensuel estimé 13,75 \$ avec SmartSeal® 11,16 \$



J-335<sup>MC</sup> SIÈGE ALLONGÉ

5 - 6 PLACES

**DIMENSIONS\***  
84 po x 84 po x 36 po  
213 cm x 213 cm x 92 cm

**POIDS VIDE**  
764 lb (347 kg)

**POIDS TOTAL PLEIN**  
4,684 lb (2 125 kg)

**VOLUME MOYEN DU SPA**  
350 gal. US (1 325 litres)

**ALIMENTATION ÉLECTRIQUE**  
240VAC 60Hz 40A/50A/60A  
230VAC 50Hz 17A/13A

**NOMBRE TOTAL DE JETS SELON LE TYPE :**



Coût mensuel estimé 14,54 \$ avec SmartSeal® 11,45 \$



J-325<sup>MC</sup>

4 - 5 PLACES

**DIMENSIONS\***  
84 po x 76 po x 34 po  
213 cm x 193 cm x 87 cm

**POIDS VIDE**  
619 lb (281 kg)

**POIDS TOTAL PLEIN**  
4 372 lb (1 983 kg)

**VOLUME MOYEN DU SPA**  
335 gal. US (1 268 litres)

**ALIMENTATION ÉLECTRIQUE**  
120VAC 15A ou  
240VAC 60Hz 30/40A  
230VAC 50Hz 13A/10A

**NOMBRE TOTAL DE JETS SELON LE TYPE :**



Coût mensuel estimé 12,67 \$ avec SmartSeal® 9,65 \$



J-315<sup>MC</sup>

2 - 3 PLACES

**DIMENSIONS\***  
66 po x 76 po x 32 po  
168 cm x 193 cm x 81 cm

**POIDS VIDE**  
531 lb (241 kg)

**POIDS TOTAL PLEIN**  
2 866 lb (1 300 kg)

**VOLUME MOYEN DU SPA**  
210 gal. US (795 litres)


**ALIMENTATION ÉLECTRIQUE**  
120VAC 15A ou  
240VAC 60Hz 30/40A  
230VAC 50Hz 13A/10A

**NOMBRE TOTAL DE JETS SELON LE TYPE :**



Coût mensuel estimé 10,73 \$ avec SmartSeal® 7,99 \$


### ACRYLIQUE - CHOIX DE COULEURS



### CABINET PROFINISH<sup>MC</sup>



### COUVERCLE PROLAST<sup>MC</sup>



Remarque : les options de couleur peuvent varier selon le modèle. Voir votre distributeur pour plus de détails.  
\*Les dimensions des spas sont indiquées comme suit : longueur x largeur x hauteur



J-200<sup>MC</sup>  
COLLECTION  
CLASSIC





# J-200<sup>MC</sup>

## COLLECTION CLASSIC

### CARACTÉRISTIQUES :

- Jets Classic et ClassicPro<sup>MC</sup>\*\*
- Cabinet ProEndure<sup>MC</sup>
- Système CLEARRAY Active Oxygen<sup>MC</sup>
- Système de traitement de l'eau en deux étapes
- Appui-tête confortables
- Porte-gobelets intégrés
- Cascade d'eau
- Éclairage multicolore
- Couvercle ProLast<sup>MC</sup>

### CARACTÉRISTIQUES OPTIONNELLES :

- Compatibilité avec SmartTub<sup>®</sup>
- Couvercle ProLast<sup>MC</sup> Extreme pour spas extérieurs



### PERFORMANCE

- Procure une expérience complète d'hydromassage grâce au positionnement optimisé des jets
- Ajoute aux options ergonomiques une grande variété de configurations de jets pour obtenir le massage qui vous convient le mieux



### DESIGN

- La coquille résistante en acrylique entièrement isolée augmente la durabilité de ces spas et en accroît l'efficacité énergétique
- Le caisson résistant aux rayons UV restera beau plus longtemps



### FACILITÉ D'UTILISATION

- Les commandes à bouton unique simplifient l'utilisation
- Le système de filtration à chargement vertical facilite l'entretien
- Compatible avec l'application SmartTub<sup>®</sup> pour un meilleur entretien de votre spa, un soutien accru, des conseils personnalisés et des vidéos de formation



### J-280<sup>MC</sup>

6 - 7 PLACES

**NOMBRE TOTAL DE JETS**  
44 Jets ClassicPro<sup>MC</sup>

**DIMENSIONS\***  
90 po x 90 po x 36,5 po  
229 cm x 229 cm x 93 cm

**POIDS VIDE**  
885 lb (401 kg)

**POIDS TOTAL PLEIN**  
5 639 lb (2 558 kg)

**VOLUME MOYEN DU SPA**  
460 gal. US (1 741 litres)

**ALIMENTATION ÉLECTRIQUE**  
240VAC 60Hz 40A/50A/60A  
230VAC 50Hz 20A/30A/40A

Coût mensuel estimé  
16,27 \$



### J-225<sup>MC</sup>

4 - 5 PLACES

**NOMBRE TOTAL DE JETS**  
23 jets Classic

**DIMENSIONS\***  
84 po x 76 po x 34,5 po  
214 cm x 193 cm x 87 cm

**POIDS VIDE**  
562 lb (255 kg)

**POIDS TOTAL PLEIN**  
4 219 lb (1 914 kg)

**VOLUME MOYEN DU SPA**  
354 gal. US (1 340 litres)

**ALIMENTATION ÉLECTRIQUE**  
120VAC 60Hz 15A ou  
240VAC 60Hz 30A/40A  
230VAC 50Hz 20A/30A

Coût mensuel estimé  
14,62 \$



### J-275<sup>MC</sup> SIÈGE ALLONGÉ

6 PLACES

**NOMBRE TOTAL DE JETS**  
45 Jets ClassicPro<sup>MC</sup>

**DIMENSIONS\***  
90 po x 90 po x 36,5 po  
229 cm x 229 cm x 93 cm

**POIDS VIDE**  
807 lb (366 kg)

**POIDS TOTAL PLEIN**  
5 227 lb (2 371 kg)

**VOLUME MOYEN DU SPA**  
420 gal. US (1 590 litres)

**ALIMENTATION ÉLECTRIQUE**  
240VAC 60Hz 40A/50A/60A  
230VAC 50Hz 20A/30A/40A

Coût mensuel estimé  
15,26 \$



### J-215<sup>MC</sup>

2 - 3 PLACES

**NOMBRE TOTAL DE JETS**  
19 jets Classic

**DIMENSIONS\***  
66 po x 76 po x 32 po  
168 cm x 193 cm x 81 cm

**POIDS VIDE**  
492 lb (223 kg)

**POIDS TOTAL PLEIN**  
2 780 lb (1 261 kg)

**VOLUME MOYEN DU SPA**  
220 gal. US (833 litres)

**ALIMENTATION ÉLECTRIQUE**  
120VAC 60Hz 15A  
240VAC 60Hz 30A/40A  
230VAC 50Hz 20A/30A

Coût mensuel estimé  
12,46 \$



### J-245<sup>MC</sup>

6 - 7 PLACES

**NOMBRE TOTAL DE JETS**  
35 Jets ClassicPro<sup>MC</sup>

**DIMENSIONS\***  
84 po x 84 po x 36 po  
214 cm x 214 cm x 92 cm

**POIDS VIDE**  
827 lb (375 kg)

**POIDS TOTAL PLEIN**  
4 747 lb (2 153 kg)

**VOLUME MOYEN DU SPA**  
360 gal. US (1 363 litres)

**ALIMENTATION ÉLECTRIQUE**  
240VAC 60Hz 40A/50A/60A  
230VAC 50Hz 20A/30A/40A

Coût mensuel estimé  
15,98 \$



### J-235<sup>MC</sup> SIÈGE ALLONGÉ

6 PLACES

**NOMBRE TOTAL DE JETS**  
35 Jets ClassicPro<sup>MC</sup>

**DIMENSIONS\***  
84 po x 84 po x 36 po  
214 cm x 214 cm x 92 cm

**POIDS VIDE**  
718 lb (326 kg)

**POIDS TOTAL PLEIN**  
4 554 lb (2 066 kg)

**VOLUME MOYEN DU SPA**  
360 gal. US (1 363 litres)


**ALIMENTATION ÉLECTRIQUE**  
240VAC 60Hz 40A/50A/60A  
230VAC 50Hz 20A/30A/40A

Coût mensuel estimé  
14,76 \$

### ACRYLIQUE - CHOIX DE COULEURS



Porcelain Platinum Silver Pearl



Monaco Midnight

### CABINET PROFINISH<sup>MC</sup>



Silverwood Roasted Chestnut

### COUVERCLE PROLAST<sup>MC</sup>



Noir

Remarque : les options de couleur peuvent varier selon le modèle. Voir votre distributeur pour plus de détails.

\*Les dimensions des spas sont indiquées comme suit : longueur x largeur x hauteur

\*\* Disponible sur certains modèles seulement





www.Jacuzzi.com  
17872 Gillette Ave., #300  
Irvine, CA 92614

©2022 Jacuzzi Hot Tubs. Tous droits réservés. Jacuzzi® est une marque déposée de Jacuzzi Inc. utilisée avec autorisation. Tous les autres noms de produits, marques, noms d'entreprises, noms commerciaux, marques de commerce et marques de services utilisés sont la propriété de leurs propriétaires respectifs. Jacuzzi Hot Tubs peut apporter des modifications et des améliorations aux produits. Les caractéristiques peuvent changer sans préavis. Les produits internationaux peuvent être configurés différemment pour se conformer aux exigences en matière d'électricité. Les dimensions sont approximatives. Fabriqué sous un ou plusieurs numéros de brevets des États-Unis. D'autres brevets peuvent s'appliquer.

Part No : FR2890-0431  
11/21

